

Brugermanual

DANSK (DA)

Funktionen Notifikationer om uregelmæssig puls

Brugermanual



Apple Inc.
One Apple Park Way
Cupertino, CA 95014

www.apple.com

SPECIFIKKE OPLYSNINGER FOR INDIEN:

Frivilligt registreringsnummer: Apple-USA/I/MD/002975

IMPORTER:

Asia Actual India (OPC) Pvt. Ltd.
523A, Tower A, Spaze I-Tech Park, Sector 49,
Gurgaon, Haryana, India

BRUGERMANUAL

Funktionen Notifikationer om uregelmæssig puls (IRNF) er en medicinsk mobilapp kun baseret på software, som er beregnet til brug med Apple Watch. Funktionen analyserer data om pulshastighed for at identificere episoder med uregelmæssig puls, der kan være tegn på atrieflimren (afli), og sender en notifikation til brugeren. Appen EKG er tiltænkt brug uden forudgående ordination fra en læge. Hensigten er ikke, at der sendes en notifikation for hver episode med uregelmæssig puls, der kan være tegn på afli, og manglende notifikationer indikerer ikke nødvendigvis, at der ikke er tegn på sygdom. Funktionen er derimod beregnet til at give mulighed for at sende en notifikation om mulig afli, når der er tilstrækkelige data til rådighed. Disse data indsamles kun, når brugeren forholder sig i ro. Sammen med brugerens risikofaktorer kan funktionen bruges som hjælp til at tage en beslutning om en screening for afli. Funktionen er ikke beregnet til at erstatte traditionelle diagnosticerings- eller behandlingsmetoder.

Funktionen er ikke blevet testet til eller beregnet til brug af personer under 22 år. Den er heller ikke beregnet til brug af personer, der tidligere har fået diagnosen afli.

SPECIFIKKE OPLYSNINGER FOR RUSLAND

Funktionen Notifikationer om uregelmæssig puls betragtes ikke som medicinsk udstyr ifølge ROSZDRAVNADZOR (russisk sundhedsmyndighed).

Funktionen Notifikationer om uregelmæssig puls er en app kun baseret på software, som er beregnet til brug med Apple Watch. Funktionen analyserer data om pulshastighed for at identificere episoder med uregelmæssig puls, der kan være tegn på atrieflimren (afli), og sender en notifikation til brugeren. Appen EKG er tiltænkt brug uden forudgående ordination fra en læge. Hensigten er ikke, at der sendes en notifikation for hver episode med uregelmæssig puls, der kan være tegn på afli, og manglende notifikationer indikerer ikke nødvendigvis, at der ikke er tegn på sygdom. Funktionen er derimod beregnet til at give mulighed for at sende en notifikation om mulig afli, når der er tilstrækkelige data til rådighed. Disse data indsamles kun, når brugeren forholder sig i ro. Sammen med brugerens risikofaktorer kan funktionen bruges som hjælp til at tage en beslutning om en screening for afli. Funktionen er ikke beregnet til at erstatte traditionelle diagnosticerings- eller behandlingsmetoder.

Funktionen er ikke blevet testet til eller beregnet til brug af personer under 22 år. Den er heller ikke beregnet til brug af personer, der tidligere har fået diagnosen afli.

SÅDAN BRUGES FUNKTIONEN NOTIFIKATIONER OM UREGELMÆSSIG PULS

Indstilling/opsætning

- Funktionen Notifikationer om uregelmæssig puls er kompatibel med Apple Watch Series 3, Series 4, Series 5, Series 6, Series 7 og SE. Du kan finde oplysninger om, hvilke områder funktionen Notifikationer om uregelmæssig puls er tilgængelig i, og hvilke enheder den er kompatibel med, på <https://support.apple.com/HT208931>
- Opdater Apple Watch og iPhone til det nyeste operativsystem.
- Åbn appen Sundhed på din iPhone, og vælg "Browse".
- Naviger til "Hjerte", og vælg "Notifikationer om uregelmæssig puls".
- Følg instruktionerne på skærmen, og gennemfør opsætningen.
- Du kan altid afslutte opsætningen ved at trykke på "Annuller".

Når du modtager en notifikation

- Når funktionen er slået til, vil du modtage en notifikation, hvis funktionen identificerer en puls, der kan være tegn på afli, og har bekræftet det ved gentagne målinger.
- Hvis en læge ikke har givet dig diagnosen afli, bør du tale med din læge om denne notifikation.

Alle data, der er indsamlet og analyseret af funktionen Notifikationer om uregelmæssig puls, gemmes i appen Sundhed på din iPhone. Du kan vælge at dele oplysningerne ved at eksportere dine sundhedsdata fra appen Sundhed.

Der kan ikke indsamles nye data, når din lagringsplads i Apple Watch er fuld. Du skal frigøre plads ved at slette uønskede apps, musik eller podcasts. Du kan kontrollere din lagringsplads ved at gå til appen Watch på din iPhone, trykke på "Mit ur", trykke på "Generelt", og derefter trykke på "Lagringsplads".

SIKKERHED OG YDEEVNE

Funktionen Notifikationer om uregelmæssig puls blev testet grundigt i en klinisk undersøgelse med 573 deltagere på 22 år og derover – nogle med diagnosticeret affli og nogle uden en kendt historik med affli. Nedenstående tabel viser den demografiske sammensætning af deltagerne i undersøgelsen:

Demografisk grundlag for klinisk undersøgelse af IRNF 2.0

N=573	
Aldersgruppe	
<55	123 (21,5 %)
>=55 til <65	140 (24,4 %)
>=65	310 (54,1 %)
Køn	
Mand	286 (49,9 %)
Kvinde	287 (50,1 %)
Etnisk tilhørsforhold	
Latinamerikansk	38 (6,6 %)
Ikke latinamerikansk	535 (93,4 %)
Etnicitet	
Hvid	502 (87,6 %)
Sort eller eller afroamerikansk	57 (9,9 %)
Andet	14 (2,4 %)

Deltagerne havde et Apple Watch og en elektrokardiogram-patch (EKG) på samtidig i op til 13 dage. 32,4 % (n=140/432) af deltagerne, der leverede data til den primære enhedsanalyse, viste tegn på affli ifølge deres EKG-patch og indgik i grundlaget for vurdering af enhedens følsomhed. Af disse fik 124 en notifikation om uregelmæssig puls med overensstemmende affli på deres EKG-patch, og følsomheden var 88,6 %. Af de 292 deltagere, som ikke viste tegn på affli ifølge deres EKG-patch og leverede data til analysen af enhedens nøjagtighed, modtog 290 ikke en notifikation. Nøjagtigheden for registrering af affli var 99,3 %. De resterende deltagere (n=141/573) leverede enten kun data til sekundære enhedsanalyser og/eller gennemførte ikke undersøgelsen. Disse resultater understøtter enhedens effektivitet ved registrering af affli.

ADVARSLER

Funktionen Notifikationer om uregelmæssig puls kan ikke opdage hjerteanfald. Hvis du oplever trykken eller klemmen for brystet eller bryst smerter, eller hvad du formoder er et hjerteanfald, skal du ringe 112.

Funktionen Notifikationer om uregelmæssig puls undersøger ikke tegn på afli hele tiden og skal ikke betragtes som en funktion til løbende observation. Det betyder, at funktionen ikke kan registrere alle tilfælde af afli, og der vil muligvis være personer med afli, der ikke modtager en notifikation.

Apple Watch kan muligvis ikke indsamle data, når det befinder sig tæt på stærke elektromagnetiske felter (f.eks. elektromagnetiske tyverisikringssystemer eller metaldetektorer).

Forskellige faktorer kan have indflydelse på funktionens evne til at måle din puls og registrere en uregelmæssig puls, der kan være tegn på afli. Disse inkluderer faktorer som f.eks. bevægelse, hånd- og fingerbevægelser, miljømæssige faktorer som omgivende temperatur, mørke tatoveringer på håndleddet og blodgennemstrømning (som muligvis kan reduceres ved kolde temperaturer).

Hav IKKE Apple Watch på under medicinske procedurer (f.eks. MR-scanninger, diatermi, litotripsi, kauterisation og ekstern defibrillering).

Lav IKKE om på dit medicinforbrug, før du har talt med en læge.

Ikke beregnet til brug af personer under 22 år.

Ikke beregnet til brug af personer, der tidligere har fået diagnosen afli.

Notifikationer fra denne funktion er potentielle resultater, ikke en komplet diagnose af hjertets tilstand. Alle notifikationer bør gennemses af en læge med henblik på klinisk beslutningstagning.




Apple garanterer ikke, at du ikke oplever arytmi eller andre helbredstilstande, selvom der ikke vises en notifikation om uregelmæssig puls. Du skal underrette din læge, hvis du oplever nogen ændringer i dit helbred.

Du opnår de bedste resultater, hvis du oplader Apple Watch regelmæssigt og sørger for, at det sidder godt fast oven på håndleddet. Pulsmåleren skal være tæt på din hud.

Dette er en notifikation til brugeren og/eller patienten om, at enhver alvorlig hændelse i forbindelse med IRNF-enheden bør rapporteres til producenten (Apple) og den kompetente myndighed i den stat, hvor brugeren og/eller patienten har bopæl.

SIKKERHED: Apple anbefaler, at du føjer en kode (PIN-kode), Face ID eller Touch ID (fingeraftryk) til din iPhone og en kode (PIN-kode) til dit Apple Watch som et ekstra sikkerhedslag. Det er vigtigt at beskytte din iPhone, eftersom du opbevarer personlige sundhedsoplysninger. Brugere modtager også yderligere notifikationer om iOS- og watchOS-opdateringer på deres iPhone og Apple Watch, og opdateringerne leveres trådløst, så de nyeste sikkerhedsrettelser hurtigt kan installeres. Se "Sikkerhedsvejledning til iOS og watchOS", som beskriver Apples sikkerhedspraksis og er tilgængelig for alle vores brugere. Sikkerhedsvejledningen til iOS og watchOS findes på <https://support.apple.com/guide/security/welcome/web>).

SYMBOLER FOR UDSKYR

	Producent
	Se brugermanualen
	Medicinsk enhed

099-30417 Revision D, april 2022
